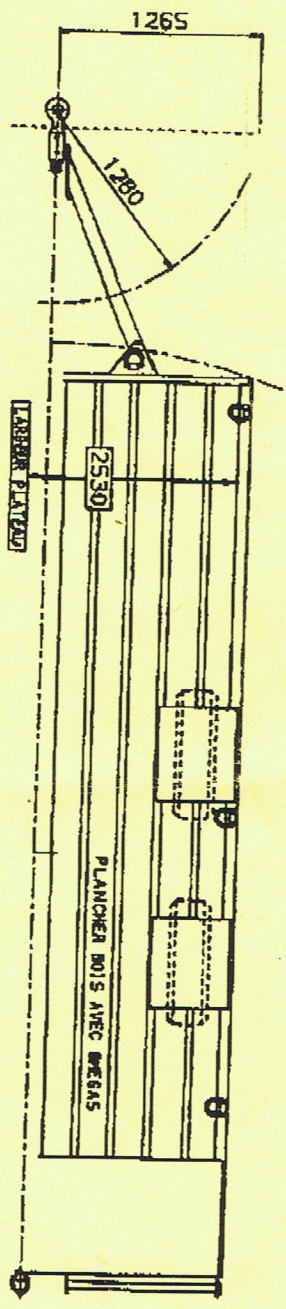
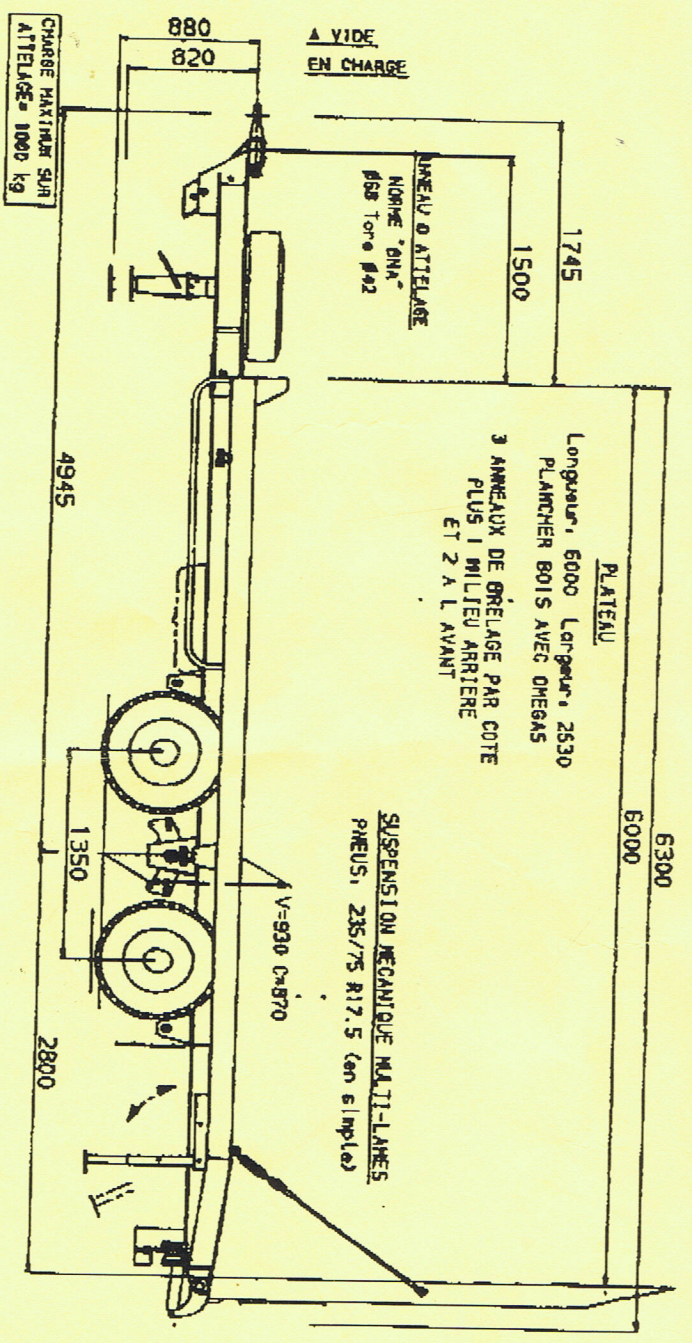


HAUTEUR CROCHET PORTEUR, 500 A VIDE



PEINTURE DE FINITION  
"BLANC" RAL 9010



A VIDE  
EN CHARGE

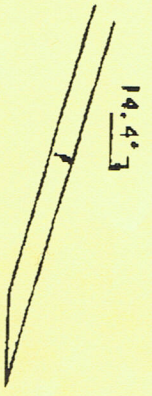
NIVEAU D'ATELAGE  
NORME "DIN"  
pds Torq #42

PLATEAU  
Longueur, 6000 Largeur, 2530  
PLANCHER BOIS AVEC OMEGAS  
3 ANNEAUX DE GRELAGE PAR COTE  
PLUS 1 MILLEU ARRIERE  
ET 2 A L AVANT

SUSPENSION MECANIQUE MULTI-LAMES  
PNEUS, 235/75 R17.5 (en simple)

V=930 C=870

2 RAMPES SIMPLES  
Lg. 2500 Lg. 600  
DESSUS TOILE PERFOREE  
RELEVAGE HYDRAULIQUE



1.20  
1.80

<b>MAMMOET EASTRA</b>		01-138 0000 DORTMUND
DESTINATION		Tel: 05.57. 06.37. 37
REMOQUE A ESSEUX CENTRAUX		Fax: 05.57. 06.14. 85
CLIENT		
NUMERO PLUM	R11EC2.6M.07	NESES A JOUR
Date: 1/15	1/15	
Dessiné par: RD		